

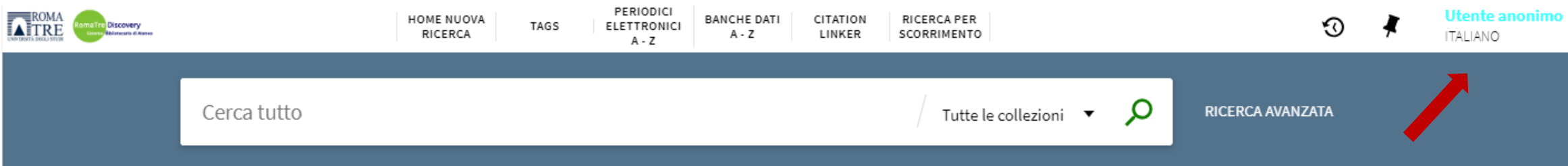


# Roma Tre Discovery Tutorial

## Come Identificarsi

Collegarsi all'home page del [Roma Tre Discovery](#)

L'home page è in lingua italiana



Per modificare la lingua cliccare su "ITALIANO" e scegliere dal menu a tendina l'alternativa "Inglese"



# Roma Tre Discovery Tutorial

## Come Identificarsi

Senza effettuare l'autenticazione si potrà comunque effettuare le ricerche senza avere accesso ai [servizi online](#) della biblioteca, al full text dei documenti in abbonamento e senza poter salvare le ricerche.

Si può effettuare il Login cliccando su "Autenticati"



# Roma Tre Discovery Tutorial

## Come Identificarsi

Effettuare l'autenticazione con le credenziali di dominio Roma3Pass



Nome utente

Password

Non ricordare l'accesso

Mostrare le informazioni che saranno trasferite in modo che io possa rifiutarne il rilascio secondo l'[informativa privacy](#) che, facendo click su "Accesso", dichiaro di aver letto.

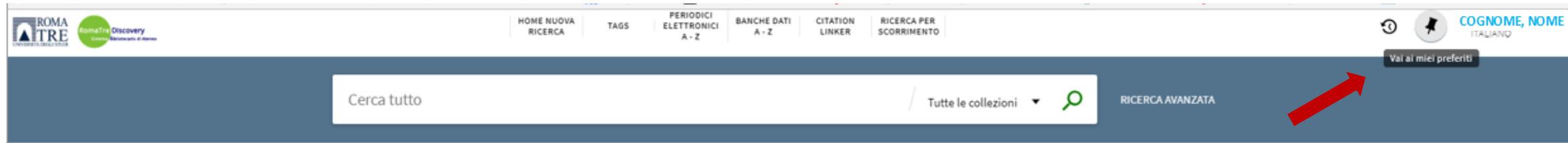
Accesso

# Roma Tre Discovery Tutorial


## Come Identificarsi

Una volta autenticato, si può:

- Creare o accedere alla lista dei preferiti



- Accedere alla scheda utente «My library card»



# Roma Tre Discovery Tutorial

## Come Identificarsi

Nella “My Library Card” si può:

- Controllare i prestiti e le richieste di prenotazione e di prestito interbibliotecario
- Cancellare le richieste effettuato
- Rinnovare i prestiti in corso
- Verificare la presenza di blocchi al servizio o di messaggi dalla biblioteca.

La sezione Multe e Tariffe non è attiva.

